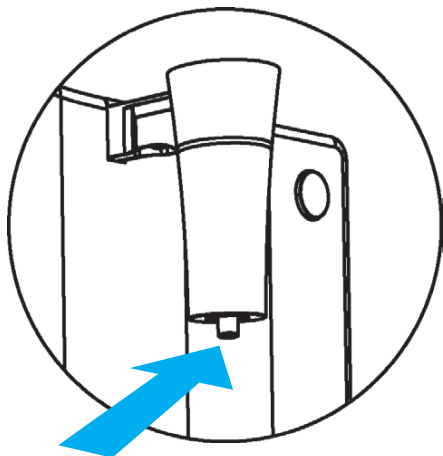


## Sterilfilterwechsel

für die spring-time comfort 2.0 - premium 2.0 - professional 2.0

**Nach einem bis sechs Monaten ab Kaufdatum (dem letzten wechseln) ist ein Sterilfilterwechsel notwendig. Die Zeitabstände der Filterwechsel sind abhängig von der Umgebung / den Räumlichkeiten.**

Sobald der Sterilfilter aufgebraucht ist, wird er von der **spring-time®** aus der Fassung heraus gedrückt und der Wasserstrahl läuft unregelmäßig am Sterilfilter vorbei.

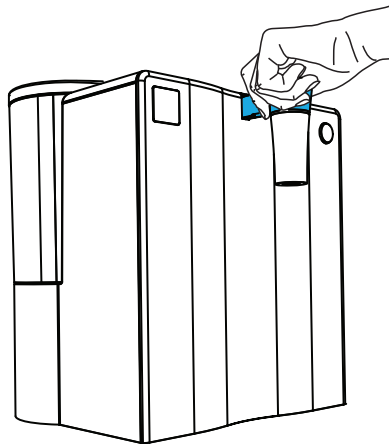


**Tipp:** Es ist möglich, dass der Sterilfilter nur heraus gedrückt wird, weil sich im Gerät Luft befindet. Die Luft entsteht z.B. bei einer Entkalkung, Desinfektion oder wenn das Gerät ohne Wasser gestartet wird. Führen Sie einen Wasserdurchlauf ohne den Sterilfilter durch und setzen Sie den Sterilfilter danach wieder ein. Wenn er nicht wieder heraus gedrückt wird, war es nur eine Luftblase.


Der Sterilfilter kann weiter genutzt werden.

Wird er erneut aus der Fassung gedrückt, ist er aufgebraucht und muss ersetzt werden.

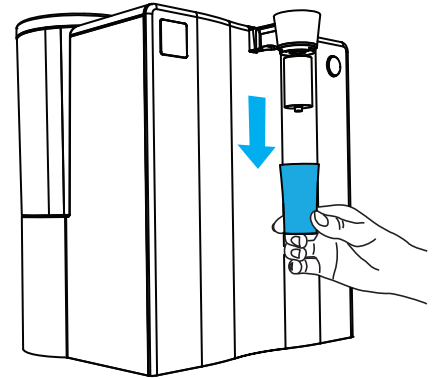
**1.** Gerät vom Stromnetz trennen.



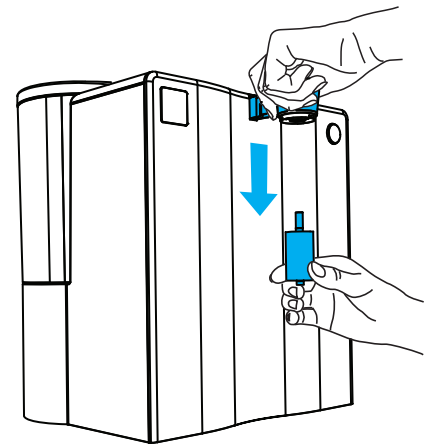
**2.** Mit der einen Hand den Bereich über dem Leuchtring festhalten.



**3.** Mit der anderen Hand den Bereich unter dem Leuchtring ca. 5 mm nach links drehen.

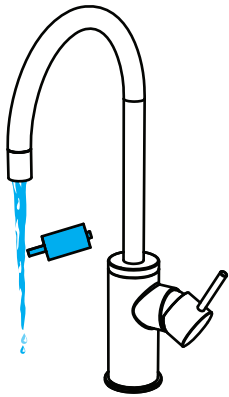


**4.** Die Kappe des Auslaufhahns nach unten wegziehen.

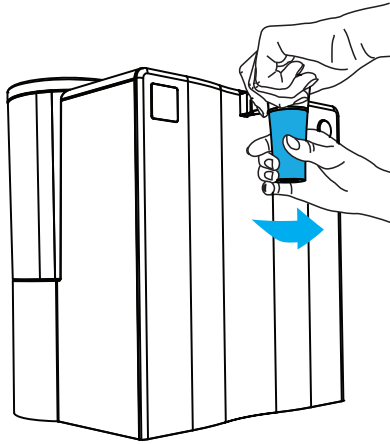


**5.** Mit einer Hand den oberen Bereich immer noch festhalten und den Sterilfilter mit der anderen Hand nach unten wegziehen.

**Führen Sie, ohne einen Sterilfilter, die Desinfektion der spring-time durch. Infos zur Desinfektion entnehmen Sie der Bedienungsanleitung.**

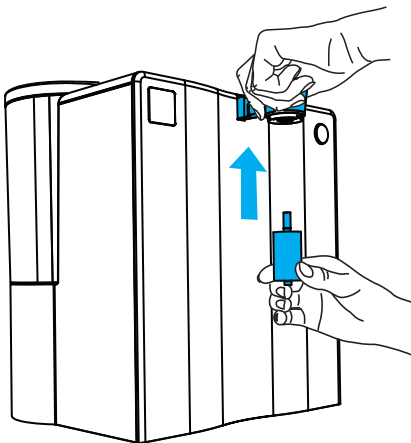


**6.** Bei dem neuen Sterilfilter den längeren Stutzen mit Wasser befeuchten.



**8.** Den oberen Bereich immer noch festhalten. Die Kappe wieder aufziehen und den Verschluss nach rechts leicht festdrehen.

Das Gerät ist betriebsbereit.



**7.** Den oberen Bereich immer noch festhalten und den neuen Sterilfilter, mit dem längeren Stutzen nach oben, einsetzen und nach oben drücken.

**aqua living**<sup>®</sup> Kundendienst

**aqua living**<sup>®</sup> GmbH & Co. KG  
Gartenkamp 211  
49492 Westerkappeln  
Germany

Telefon:  
+49 5404 9180-0  
Telefax:  
+49 5404 9180-18

[www.aqualiving.de](http://www.aqualiving.de)  
E-Mail: [info@aqualiving.de](mailto:info@aqualiving.de)